


ONS KRANTJE

NIEUWS VANUIT HET HART VAN DE SCHOOL



DAAR IS... (HOPELIJK) DE LENTE

De paasvakantie staat voor de deur! De lente klopt aan en we hopen op een stralend voorjaarszonnetje. het is tijd om te genieten van twee weken vakantie. Tijd om de batterijen op te laden. De veranderende natuur te gaan ontdekken. We zien iedereen gezond en uitgerust weer terug op maandag 17 april.

Met onze nieuwe nieuwsbrief willen we dan ook heel graag terugblikken met tal van leuke activiteiten, leeravonturen tussen de opstart van het nieuwe jaar en de paasvakantie. We wensen jullie veel leesplezier.

THEMA ZIEK ZIJN IN DE KIKKER- EN BERENKLAS

Naar aanleiding van Bednet werkten de kleuters van de kikker- en berenklas een tweetal weken rond het thema ziek zijn. En het kwam precies niet toevallig, want de windpokken deden hun intrede in de klas en ook Aagje, een meisje uit het vervolgverhaal van Pluk en de Petteflet ligt ziek in bed. Daarbovenop werden ook de klaspoppen Mariëtte en Hompel en Pompel ziek! De kinderen moesten gewoonweg in actie schieten! De poppenhoek werd een dokterskamer met wachtzaal, onderzoekskamer en apotheek.

De kinderen leerden heel wat nieuwe (moeilijke) woorden zoals: stethoscoop, patiënt, medicatie, voorschrift, ... Er werden verbanden gelegd, voorschriften geschreven, knuffels verzorgd en pillen gesorteerd. Met de Beebot leerden we de weg naar het ziekenhuis of apotheek programmeren en in de knutselhoek maakten we een "snotterschilderij" 😊 Opnieuw twee boeiende weken beleefd!



SNEEUWPRET

De lente komt eraan, maar toch hebben we als school nog kunnen genieten van een 'Winter Wonderland'. De mooie groene weide was even ingeruild voor een wit sneeuwtapijt. De leerlingen kregen in de ochtend 15 minuten extra speeltijd om hiervan te genieten. We zagen gigantische sneeuwballen voorbijvliegen en we konden zeer mooie sneeuwmannen aanschouwen.



EEN VOLLEDIGE MAAND... GELUK MET LEESPLEZIER

Naar aanleiding van de jeugdboekenmaand met als thema "GELUK", brachten alle leerlingen van het 3e leerjaar hun "geluksboek" mee naar de klas. De kinderen maakten zelf een 'vlag' met daarop de titel van hun boek en de auteur. Daarbij maakten ze ook nog een tekening over het boek.



5 Vinger test

Hoe kies je een boek?

Houd vijf vingers in de lucht.
Kies een bladzijde en begin
bovenaan te lezen.

Voor elk woord dat je niet begrijpt
doe je een vinger naar beneden.

Heb je aan het einde van de
bladzijde nog vingers omhoog?

Dan zul je dit boek met plezier lezen!



De kinderen werkten aan de hand van dit boek ook aan hun digitale vaardigheden. Ze kregen de opdracht om een QR-code in te scannen. Vervolgens kwamen de kinderen terecht op een "Padlet", waar de juf de opdracht genoteerd had. De kinderen kregen als opdracht om elk zelf met hun tablet een afbeelding van de kaft van hun eigen boek op te zoeken op het internet en die afbeelding te kopiëren zodat we op het digitaal bord in de klas een mooi overzicht kregen van alle gekozen boeken. Ze noteerden er ook bij waarom ze gekozen hadden voor dit boek. De kinderen waren extra gemotiveerd want iedereen kon zien wat ze genoteerd hadden. Achteraf konden we alles samen bekijken en erover vertellen aan elkaar. "Geluksmomenten" om iedereen zo knap te horen vertellen over hun eigen gekozen "geluksboek". Motivatie en leesgenot gegarandeerd.

Om de 4 weken brengen we, zoals gewoonlijk een bezoek aan de bib in Ursel. Voor we een boek kiezen bekijken we goed de kaft van het boek, zo zien we al waarover het boek handelt. We lezen ook de achterflap: we lezen dus de korte inhoud van het boek.

In de klas leert juf Carine ons ook over de "vijfvingerregel" om een boek te kiezen 'dat bij ons past'. We kiezen een bladzijde uit het boek en lezen die bladzijde. Zijn er 5 woorden die we niet begrijpen, dan zal het boek te moeilijk zijn, we kiezen dan een gewoon een ander boek. Op die manier vergroten we het leesplezier van de kinderen. We zorgen ook voor variatie in het leesaanbod: leesboeken, informatieve boeken of stripverhalen. We kiezen wat we zelf graag lezen. Als het maar plezant is om te lezen, daar gaan we voor. We bezochten ook de bib in Knesselare ter gelegenheid van de jeugdboekenmaand om er "speelse opdrachten" te krijgen. Een dankjewel aan iedereen die mee zorgde voor het vervoer heen en terug.

Tijdens de lessen OW leerden we eveneens over het thema "boeken". We leerden onder andere hoe boeken gedrukt worden. Iedereen stempelde zijn eigen naam. Daarvoor moest er goed nagedacht worden over "Hoe moeten we spiegelen?". Ons wiskundig denken kwam hier goed van pas. Iedereen bracht het tot een goed einde. Vaardige kids in het 3e leerjaar!



Ook op 10 maart, "Pyjamadag", werd het boek "De pyjamareus" interactief voorgelezen. Gezellig in pyjama luisteren naar een verhaal over "Bednet", want op Onze School willen we dat iedereen erbij hoort. We maakten achteraf een echte pyjamareus door zelf "in onze pyjamaoutfit" op de grond een reus met "kinderen in pyjama" te bouwen.

In maart (jeugdboekenmaand) stond er ook nog een "voorleesfeest" met de ganse onderbouw op het programma. Iedereen mocht voorlezen uit zijn favoriete boek. Op en top geslaagd! We hebben de smaak van "lezen en voorlezen" te pakken.

NOG MEER 'LEKKER' LEZEN...

In het OW thema van het eerste leerjaar ging tijdens de jeugdboekenmaand over 'lekker lezen in mijn boek'. Het zelf lezen in boekjes lukt steeds beter. Tijd om eens te kijken hoe een boek er uit ziet. Van de kapt met titel en auteur over de korte inhoud en de verschillende soorten boeken.

Als afsluiter mochten we een bezoek brengen aan de bib voor een activiteit georganiseerd door de bibliotheek. Aan de hand van 4 prentenboeken en enkele opdrachten werden de kinderen wegwijs gemaakt. Lut had voor boeken gekozen rond het thema 'geluk'.

Enkele reacties van de kinderen:

- Ik vond het boek over klein meneertje het leukst
- Ik vond het zoeken leuk en vond het boek direct
- Ik kies ook altijd een strip als ik naar de bib ga
- De kapt van het boek opnieuw maken was gemakkelijk, we wisten al van in de klas hoe je dat doet
- Leuk hé, de voorwerpen uit het boek van Herman zoeken



**YES,
WE DEDEN MEE!**

KANGOEROE

DE WERELDWIJDE REKEN-, DENK- EN PUZZELWEDSTRIJD

Op donderdag 16 maart kregen de kinderen van alle lagere klassen de kans om deel te nemen aan de kangoeroewedstrijd. Dit jaar konden de kinderen zelf beslissen, in overleg met hun ouders, juf, klasgenoten, of ze deelnamen of niet. De administratieve bijdrage werd dit jaar immers door de school betaald.

Het deelnemen werd op voorhand besproken in de klas en het enthousiasme bij de kinderen was groot. Maar liefst 78 leerlingen deden mee. Zij ontvangen allen een kleine prijs eind april. Daarnaast kunnen ze ook een prijs voor de klas winnen.

Het vragenboekje van kangoeroe bevatte dit jaar terug enkele speelse doordenkertjes, naast leuke, reken- denk- en puzzelvragen. Achteraf was hun enthousiasme nog niet geminderd en gingen ze al aan het dromen over mooie resultaten en de bijhorende klasprizen die ze misschien zullen winnen.

FAMILIENIEUWS



**Achter elke traan van verdriet,
schuilt een glimlach van herinnering!**



Mevr Madeleine Van Eeghem, lieve oma van juf Veerle De Boever
Meneer Dashi, opa van Arman Dashi (2de leerjaar)

**Welkom klein mensje, ga de wereld maar verkennen.
Ik zal je tijdens je avontuur met onvoorwaardelijke liefde verwennen.**


- 29 januari 2023 : Ine , zusje van Roos Van de Keere (Nellieklas)
- 19 februari 2023 : Lewis, zontje van Jellina Claeys (ondersteuner op Onze School)

TERUGBLIK OP CARNAVAL 2023



EEN DOLLE WEEK

... ja het is carnaval.
We feesten en we vieren...
monsters, piraten, dieren
een hoed, een pak, een gekke bril.
Ik verkleed me zoals ik het wil.
Toeters, bellen, gekke bekken
samen door de straten trekken..
In de stoet, op een rij.
Kom je mee met mij?
† Is carnaval, we vieren feest!
Als een prinses of een beest.
Stap mee, kom erbij
allen vieren, samen blij!



EEN TEKENAAR OP BEZOEK

Naar aanleiding van de jeugdboekenmaand kwam illustrator Carl Cneut langs in onze klas. Eerst las hij enkele prachtige prentenboeken voor. Daarna leerde hij ons ook hoe je verschillende personages kan tekenen.





De ogen, oren, mond, neus en het haar van een prinses, vampier, robot, monster, ... leerden we tekenen.

Dit was een heel leuke voormiddag voor ons.



MEDIA: STRIPHELDEN IN DE GEMEENTE

Tijdens een les media gingen de leerlingen van het vierde leerjaar aan de slag met PowerPoint. Ze kregen als opdracht om enkele scènes te verzinnen met Playmobil, Barbie, Lego, etc. Die scènes moesten de leerlingen fotograferen met de iPad. Met alle foto's die ze verzamelden, maakten ze een stripverhaal via PowerPoint. Ze leerden hoe ze foto's, tekstballonnen en tekst konden invoegen. Bovendien maakten ze ook kennis met enkele overgangen die ze konden gebruiken. Wij hebben alvast kennis mogen maken met verschillende striphelden uit de gemeente!



SPONSORWANDELING IN DE KLEUTERAFDELING

Op woensdag 22 maart gingen de kleuters op Sponsorwandeling ten voordele van onze Zuidactie Down in Afrika.

Wij zijn fier op de flinke stappers van Onze school! Het werd een gezellige wandeling ondanks de weersomstandigheden. Maar slecht weer bestaat niet, enkel slechte kledij 😊

Dankjewel aan alle ouders/grootouders die met ons hebben meegewandeld.

Dankjewel aan iedereen die een centje heeft gesponsord voor het goede doel in Afrika.

De stappers zongen uitbundig ons liedje 'Ram sam sam' mee, we hebben in het bos hertjes zien wegspringen en er vloog ook een helikopter boven ons hoofd.

Na de wandeling genoten we van de warmte in de klas, en kregen onze kapoenen allemaal een stukje komkommer en een koekje van de juf. Voor herhaling vatbaar!

Down in Afrika

De magie van de Ecole de Vie



Om centjes in te zamelen voor de Zuidactie dit jaar sloegen het 1ste, 2de en 3de leerjaar de handen in elkaar. Tijdens een leuke namiddag versierden de kinderen witte sokjes naar eigen ontwerp.

Deze werden daarna verkocht om centjes te verzamelen voor een school in Afrika, école de vie, die kinderen met een mentale beperking helpen om zelfstandiger door het leven te gaan.



fracarita
BELGIUM 

TECHNIEK IN 2DE... PLUVIOMETER MAKEN



Tijdens het thema 'wat een weertje' leerden we onder andere hoe het weer gemeten kon worden. We bekeken van dichtbij wat een pluviometer was en waar deze allemaal moet aan voldoen.

Zo moet een pluviometer stevig staan, mag hij niet lekken. Hij moet ook tegen de wind en de regen kunnen en herbruikbaar zijn.

Nu we dit wisten, mochten we in groep samen een pluviometer ontwerpen.

We zochten thuis de materialen bijeen en maakten deze een weekje later.

Nadien mochten we ze ook allemaal uittesten.



WENSKAARTJESMARKT

Tijdens de Warmste Week vroegen de leerlingen van het 4e leerjaar om een actie op poten te zetten voor Bednet. Snel snel snel een actie op poten zetten, dat zag juf Mira niet zitten. Daarom gingen de leerlingen vanaf januari aan de slag met het verzamelen van ideeën, het maken van to do-lijstjes, het ontwerpen van wenskaartjes, het verzinnen van passende tekstjes, knippen en plakken... . Eindelijk kwam 10 maart! Het was dé kers op de taart. Beleefde verkooppraatjes weerklonken in de inkomhal. Dank je wel aan iedereen die zijn steentje bijdroeg!



DANK JEWEL

EEN 'STEM'-LES IN HET DERDE LEERJAAR.

In de lessen STEM kregen de kinderen gekleurd tekenpapier aangeboden door de techniekjuf met de opdracht:

"BOUW EEN STEVIG HUIS UIT PAPIER WAAR EEN BOEK BLIJFT OP LIGGEN"

De eerste reacties gingen van 'dat kan toch niet', 'enkel met papier?' en 'juf nu vraag je iets dat nooit zal lukken'. Na wat denk- en zoekwerk begonnen de kinderen te vouwen, te plooiën, rolletjes te maken waar ze de wanden van hun huisje aan bevestigden. Hiermee verdeelden de kinderen het gewicht dat op het papier rust. Door het gebruiken van deze technieken ontdekten ze dat het boek gemakkelijk gedragen kon worden door het papier. Het resultaat waren glunderende gezichten en de reactie "wow, het is gelukt!"



WIJ ZIJN OP ZOEK NAAR...

- De leerlingen van het vijfde en zesde leerjaar willen graag een boekenhoekje creëren in de lounge. Om hun boeken netjes te kunnen opbergen, zijn we nog op zoek naar lege wijnkistjes. Met deze wijnkistjes maken we dan een mooi boekenrekje. Indien jullie houten wijnkistjes hebben, zijn ze welkom op onze school. Alvast bedankt voor jullie hulp.
- Onze leerlingen genieten met volle teugen van het groen op onze school en onze speelweide. We hebben nog palletten over en daar willen we graag bankjes van maken zodat de kinderen rustig kunnen genieten van onze mooie natuur. Zijn er ouders/grootouders die dit even samen met ons wil bekijken?
- Voor onze buitenklas zijn we op zoek naar een grote bak waar we spulletjes (bv flesjes, gietertjes, doosjes, literflessen, meters,) kunnen in opbergen. De grote bak die we zoeken voor in de buitenklas moet weerbestendig zijn. Misschien ook niet onbelangrijk. Hierbij dachten we zelf ook aan een bak waar je je tuinkussens in bewaard. Iemand zo een grote bak op overschot? Je zou er ons alvast veel plezier mee doen.
- We zijn natuurlijk super blij dat heel veel van onze leerlingen met de fiets naar school komen. De fietsrang wordt steeds groter en daarom zijn we nog op zoek naar een oude damesfiets. Wie er ééntje heeft, mag dit gerust laten weten.



SAMEN ZOEKEN=VINDEN!



LIVE VAN ONZE REPORTERS... UIT HET ZESDE

Op 21 maart kwamen de gastsprekers van Oxfam wereldwinkel langs in het 6de leerjaar. Eerst werden we in teams verdeeld. Iedereen kreeg een foto en moest bij het juiste werelddeel gaan zitten. Daarna werden we ondergedompeld in het verhaal over eerlijke handel.

Er werd een quiz gespeeld en de prijs was chocolade. Om duidelijk te maken dat er veel werelddelen arm zijn, werd de chocolade oneerlijk verdeeld. Aangezien het ging over eerlijke handel, kreeg iedereen uiteindelijk chocolade en fruitsap.

Gaan jullie ook eens langs naar de Oxfam?

Emilia



OXFAM
Wereldwinkels

DE ZUIDACTIE IN EEN OVERZICHT...

Maandag keken we 's ochtends naar het campagnefilmje. Dit filmje was enorm aangrijpend, we kwamen al veel te weten. André Ornelis kwam in de namiddag vertellen over zijn ervaringen met kinderen met het syndroom van down in Congo.

Dinsdag was het Wereld Downsyndroomdag, daarom gingen we allemaal met twee verschillende kousen naar school. Dit deden we omdat kinderen met down niet twee maar drie chromosomen hebben zitten in het 21ste paar. De chromosoomparen hebben de vorm van kousen.

Woensdag probeerden het 5de en 6de leerjaar met zoveel mogelijk kinderen in de auto van juf Phaedra te kruipen. Het 5de leerjaar kwam aan 20 leerlingen, het 6de leerjaar aan 22 leerlingen. Zo beleefden we ook eens hoe het is om als sardientjes in een bus te zitten. De meeste leerlingen van Ecole de Vie wonen ver van school. Zij worden met een busje naar school gebracht. Er is plaats voor 15 kinderen, maar er moeten minstens dubbel zo veel kinderen mee... Een uur op elkaar gepakt in een warme bus moet echt niet fijn zijn!

Donderdag waren we creatief. Het 4de en 6de leerjaar hebben kousen gekleurd, tie dye is de techniek. We hopen op mooie resultaten...

De laatste dag hielden we een sober maal, we aten brood en tomatensoep. Dit om even stil te staan bij het leven in Congo. In de turnles leerden we bij juf Martine een Afrikaanse dans aan. Jullie kunnen dit vrijdag 31 maart komen bewonderen om 14 uur.

Mona en Fien



WEEK VAN DE VRIJWILLIGER

Wij willen graag nog eens extra al onze vrijwilligers bedanken voor jullie hulp op onze school.

Een dankjewel aan onze vrienden die steeds paraat staan om een handje toe te steken en klusjes voor ons op te knappen. Een dankjewel aan onze lieve schilmoekes die iedere woensdag ieder klasje voorzien van een gezonde portie fruit en/of groente. Een dankjewel aan alle mensen die een handje toesteken in de refter. Een dankjewel aan alle ouders en grootouders die er samen met ons voor zorgen dat we heel wat leuke dingen kunnen doen. Dankjewel iedereen van alle kinderen en het ganse schoolteam.

Dankjewel, vrijwilliger!



Ik vrijwillig Wij vrijwilligen

Jij vrijwilligt Jullie vrijwilligen

Hij vrijwilligt Zij vrijwilligen

Zij vrijwilligt Iedereen vrijwilligt!



HET EERSTE LEERJAAR LEERT... BUITEN!

Buitenspel rekenen,... in het 1e leerjaar oefenen we heel vaak onze splitsingen tot 10 in. Alsook de bijhorende + en - sommen. Dit proberen we op een leuke, spelende manier te doen. Samen met een vriendje is rekenplezier verzekerd! Maar ook voor het lezen zoeken we de 'ei'-woorden op de weide.

Wat zit er in het ei? De ei-woorden! We leerden woorden lezen met de ei. We zochten op de speelweide alle ei-woorden bij elkaar.

GROOT ONDERZOEK IN HET VIERDE LEERJAAR!

Op Pyjamadag onderzochten de kinderen van het 4e de cirkel. De leerlingen gingen volledig zelfstandig aan de slag met twee proefjes. Zo werden nieuwe begrippen middelpunt, straal en diameter als vanzelf duidelijk. Daarna probeerden we cirkels te tekenen met een passer.



OP DE AGENDA



- 18 april Bibliotheekbezoek: 1ste-2de-3de en 4de leerjaar
- 20 april
- Cozmix in Brugge voor het 4de-5de en 6de leerjaar
 - "Erfgoed" kantklossen in het 3de leerjaar
- 25 april Bibliotheekbezoek: 5de en 6de leerjaar, de Beren- en kikkerklas
4de leerjaar gaat op uitstap naar Brugge
Medisch onderzoek voor het 5de leerjaar
Een bezoekje aan de kringloopwinkel door het 6de leerjaar

Mei



- 2 mei Facultatieve verlofdag. De kinderen hebben geen school.
- 6 mei Eerste Communie om 14 uur in de Sint-Medarduskerk
- 10 mei Herdenking bevrijding WO II
BAF 5de squadron vliegt over onze school
- 11 mei Uitstap 4de leerjaar - "Erfgoed B67"
- 16 mei Bibliotheekbezoek 1ste-2de-3de en 4de leerjaar
- 18 mei Vormsel
- 19 mei Geen school
- 22 mei Fotograaf komt langs voor de klasfoto's
- 23 mei Bibliotheekbezoek 5de-6de, beren en kikkers.
- 28 mei Pinkstermaandag



- 1 juni Rollebolle voor kleuters: beren en kikkerklas in de voormiddag
- 9 juni Uitstap "Het Zwin" - derde leerjaar
- 12 juni Facultatieve verlofdag - de kinderen hebben geen school
- 13 juni Medisch onderzoek voor onze eerste kleutertjes
Bibliotheekbezoek voor 1ste-2de-3de en 4de leerjaar
- 19 juni De Berenklas en de kikkerklas gaan op schoolreis naar Pierewiet
- 20 juni Bibliotheekbezoek voor 5de-6de, beren en kikkers
- 21 juni We zetten onze grote Beren en Kikkers in de kijker, alsook het eerste leerjaar (later meer info)
- 26 juni
- Het 1ste-2de en 3de leerjaar op schoolreis naar Neeltje Jans (Zierikzee)
 - De Julesklas en de Nellieklas gaan op schoolreis naar de zee.
- 28 juni Proclamatie 6de leerjaar om 19.30 uur op school

